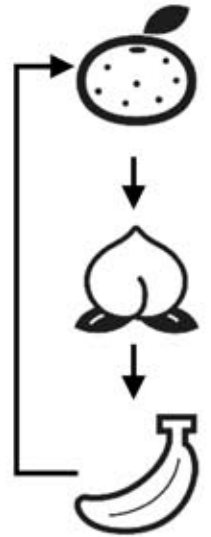



じゅんばんめいろ

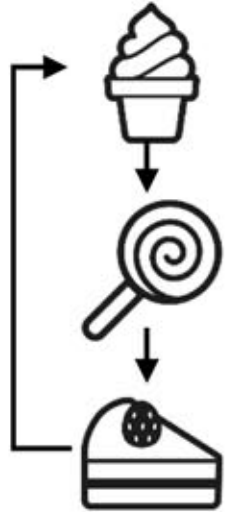

【レベル2】 順番迷路1



じゅんばんめいろ
の順番で進みましょう

じゅんばんめいろ

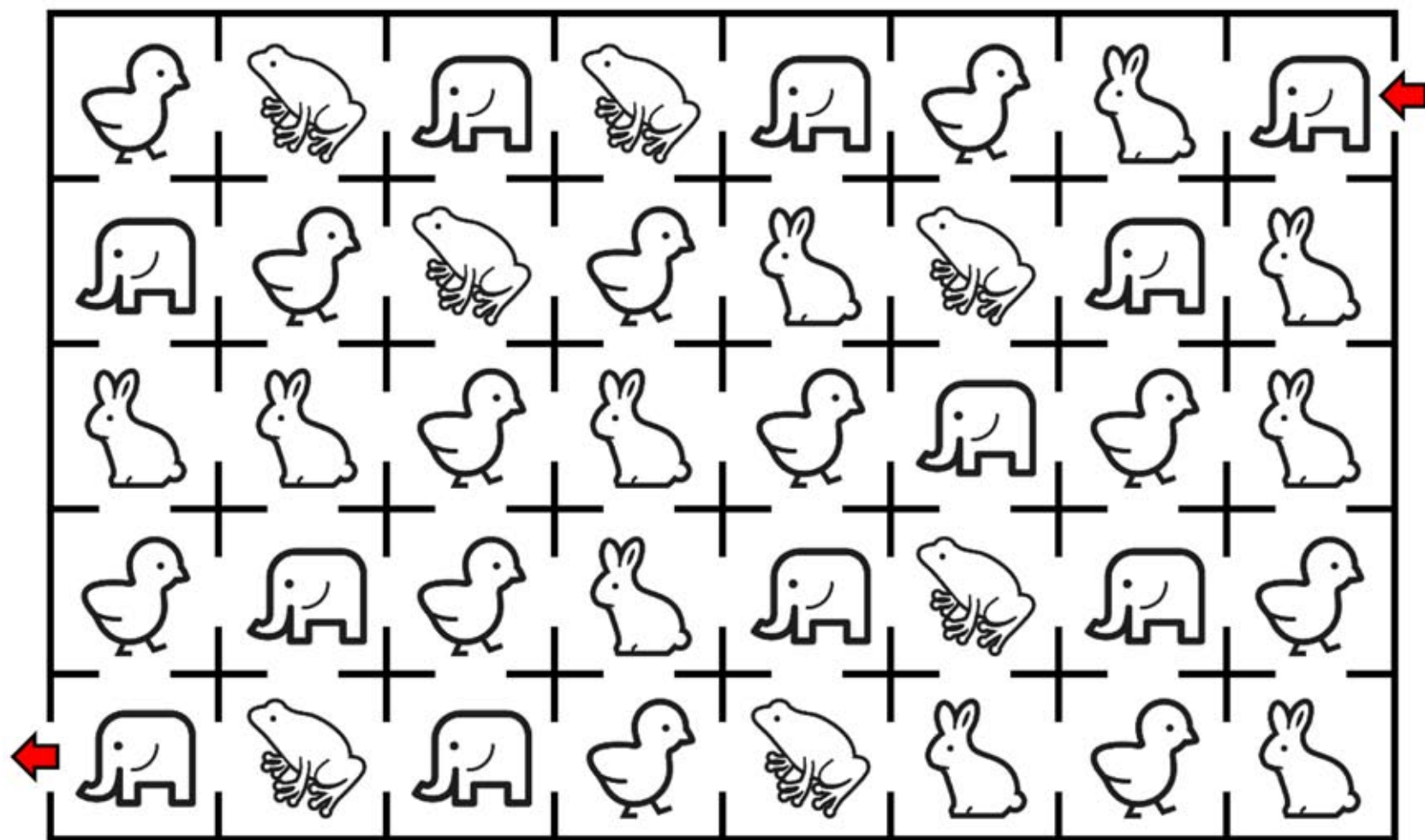
【レベル2】 順番迷路2



の
じゅ
んぱ
んめ
いろ
の
す
ず
ま
い
し
よ
う


じゅんばんめいろ

【レベル2】 順番迷路3




じゅんばんめいろ

【レベル2】 順番迷路4



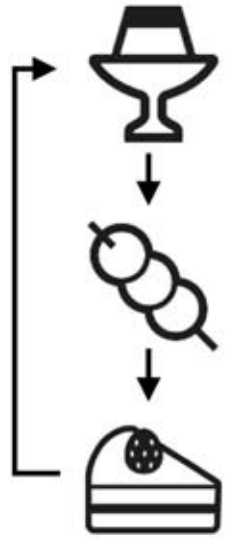
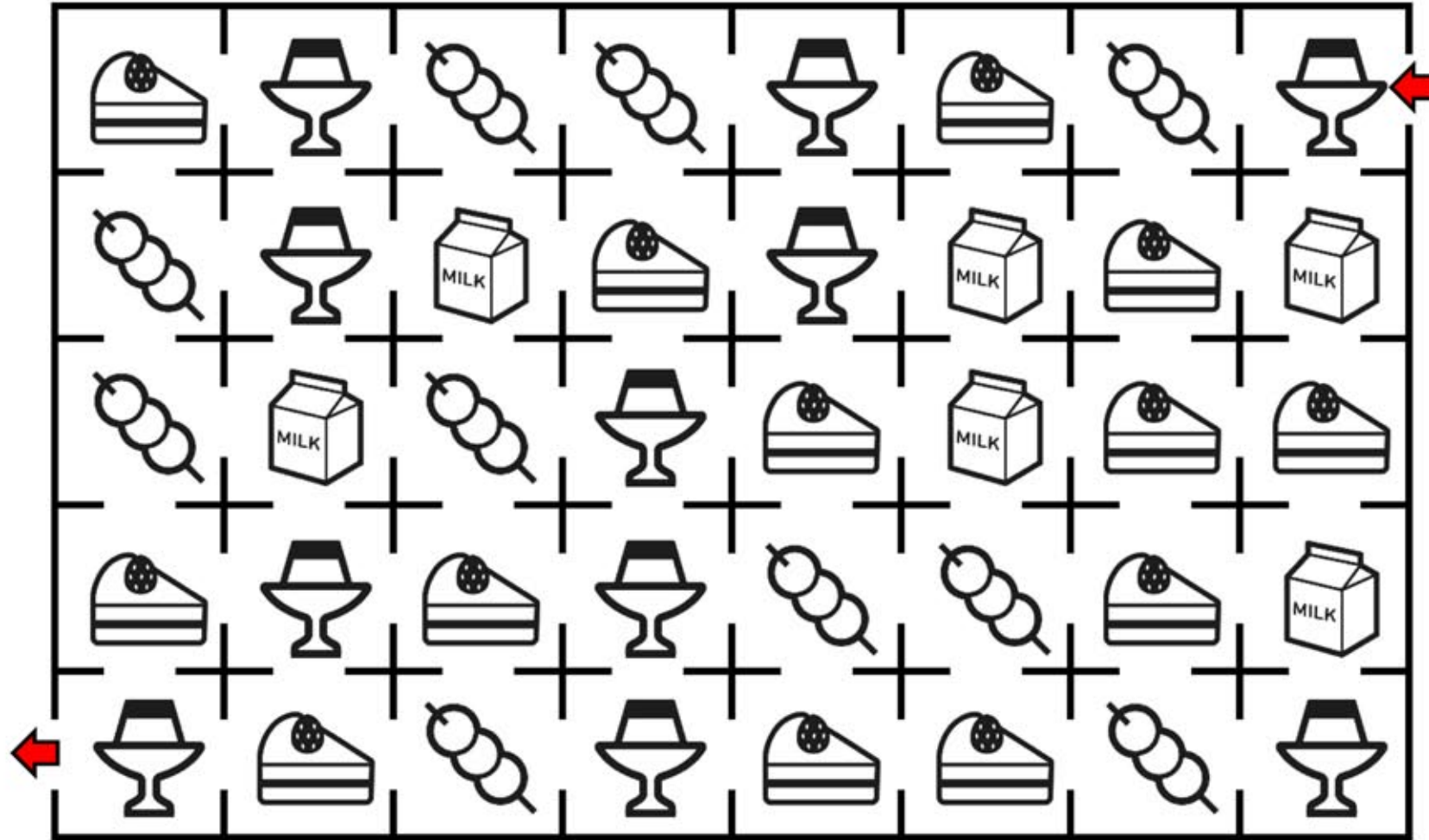
じゅんばんめいろ

【レベル2】 順番迷路5



じゅんばんめいろ

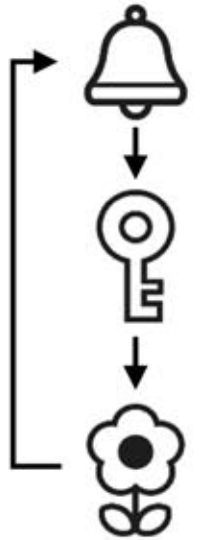

【レベル2】 順番迷路6



じゅんばんめいろ
の順番で進みましょう

じゅんばんめいろ

【レベル2】 順番迷路7



の順番で進みましょう

じゅんばんめいろ

【レベル2】 順番迷路8

The maze is a 5x8 grid with the following fruit icons in each cell (row by row):

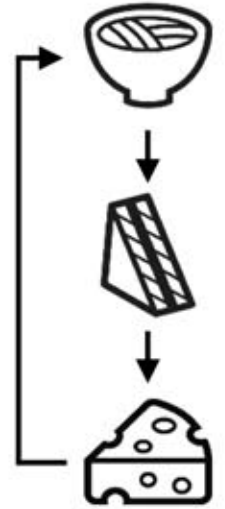

萝卜	桃子	胡萝卜	桃子	桃子	桃子	胡萝卜	萝卜
胡萝卜	柠檬	萝卜	萝卜	胡萝卜	萝卜	胡萝卜	柠檬
桃子	柠檬	桃子	胡萝卜	萝卜	胡萝卜	柠檬	胡萝卜
萝卜	胡萝卜	胡萝卜	柠檬	胡萝卜	桃子	胡萝卜	桃子
胡萝卜	萝卜	萝卜	桃子	胡萝卜	萝卜	桃子	桃子

Red arrows indicate the path: (1,8) → (1,7) → (1,6) → (1,5) → (1,4) → (1,3) → (1,2) → (1,1) → (2,1) → (2,2) → (2,3) → (2,4) → (2,5) → (2,6) → (2,7) → (2,8) → (3,8) → (3,7) → (3,6) → (3,5) → (3,4) → (3,3) → (3,2) → (3,1) → (4,1) → (4,2) → (4,3) → (4,4) → (4,5) → (4,6) → (4,7) → (4,8) → (5,8) → (5,7) → (5,6) → (5,5) → (5,4) → (5,3) → (5,2) → (5,1).

On the right side, a vertical sequence of three icons (萝卜, 胡萝卜, 桃子) is shown with arrows pointing down. A bracket on the left connects this sequence to the path in the maze. Below the icons is the text: 順番で進みましょう (じゅんばんめいろですすむ).

じゅんばんめいろ



【レベル2】 順番迷路9



じゅんばんめいろ
の順番で進みましょう

じゅんばんめいろ

【レベル2】 順番迷路10



の順番で進みましょう
じゅんばんめいろ